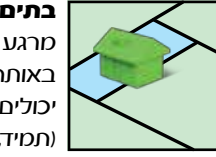


# מבנים

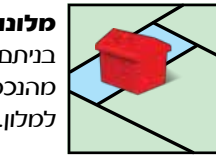


בתים

מרגע שברשותכם כל האתרים באותה קבוצת צבע, אתם יכולים לבנות עליהם בתים (תמיד, לא רק בתורכם).

משלמים לבנק את המחיר הנקוב על שטר הקניין וממקמים בית על אותו הנכס.

בונים בתים באופן שווה: יש לבנות בית שני בנכס רק בתנאי שבניתם בית אחד בכל הנכסים שבאותה קבוצת צבע. כך, עד ארבעה בתים לכל היותר בכל נכס.



מלונות

בניתם ארבעה בתים באחד מהנכסים? כעת תוכלו לשרג למלון.

משלמים לבנק את מחיר המלון הנקוב על שטר הקניין ומחזירים את כל ארבעת הבתים שהיו באותו אתר.

ניתן לרכוש רק מלון אחד בכל אתר ולא ניתן להוסיף לו עוד בתים.

אין אפשרות לבנות בתים אם אחד מהנכסים בקבוצה ממושקן. (קראו בהמשך בפרק: הצילו! אני שקוע בחובות!)

## יש מחסור במבנים?

אם כמה משתתפים רוצים לרכוש את הבית האחרון שנותר בבנק, יבצע הבנקאי מכירה פומבית וימכור אותו למרבה במחיר. מכירה פומבית מתחילה מסכום של 10 ₪ ורק המשתתפים שיכולים לרכוש את הבית - מוזמנים להציע.

## נגמרו כל המבנים?

יש להמתין עם הרכישה עד שאחד המשתתפים ימכור את הבתים שלו בחזרה או ירכוש מלון ויחזיר את הבתים.

## מכירות פומביות

אם עצרתם על נכס פנוי המיועד למכירה, ואינכם מעוניינים לרכוש אותו במחיר הנקוב במשבצת, הבנקאי חייב להעמידו למכירה פומבית ולמסור אותו למרבה במחיר.

1. הסכום ההתחלתי של כל מכירה פומבית הוא 10 ₪.
2. כל משתתף (כולל הבנקאי והמשתתף שלא רצה לקנות את הנכס) יכול להשתתף במכירה ולהעלות את הסכום המוצע ב-1 ₪.
3. המשתתף שהציע את הסכום הגבוה ביותר - זוכה בנכס. משלם לבנק את הסכום שהוחלט ומקבל את שטר הקניין עבורו.

## ואם אף משתתף לא מעוניין לקנות?

זה בסדר, אף אחד לא משלם כלום וממשיכים כרגיל.

## עסקאות שונות

מותר למכור נכסים (מלבד בתים ומלונות) לכל משתתף, תמורת סכום שמוסכם על שניכם.

אם ברצונכם למכור נכס שעליו מבנים - מכרו תחילה לבנק את כל המבנים מכל הנכסים שבאותה קבוצת צבע ואז מכרו את הנכס. אפשר למכור נכסים בכל עת, גם שלא בתורכם.

ניתן להחליף נכסים רגילים או ממושכנים תמורת כסף מזומן או נכסים אחרים. הסכום יוסכם בין שני המשתתפים בעסקה.

אם הוחלף/ נמכר נכס ממושכן בעסקה - המשתתף בעל הנכס החדש חייב לפעול באחת משתי האפשרויות:

- לשחרר מיד את הנכס מהמשכון.
- או לשמור את הנכס ממושכן ולשלם מיד לבנק 10% ממחיר המשכנתא הנקוב.

# הצילו! אני שקוע בחובות!

## 1 מנסים לגייס כסף:

אם אתם חייבים למישהו כסף ואינכם יכולים לשלם, נסו להשיג כסף על-ידי מכירת מבנים ו/או על-ידי משכון נכסים.

## מכירת מבנים

**מוכרים מלונות** לבנק תמורת חצי מהמחיר שלהם ומחליפים אותם מיד בארבעה בתים.

**מוכרים בתים** לבנק תמורת חצי מהמחיר שלהם וזאת על-פי אותו עיקרון שבו קונים אותם (תמיד מוכרים מספר בתים שווה מכל הנכסים שבאותה קבוצת צבע).

## משכון נכסים

כדי למשכן נכס, חייבים קודם למכור לבנק את כל המבנים שבקבוצת הצבע תמורת חצי מהמחיר. הופכים את שטר הקניין של הנכס - הפנים כלפי מטה ומקבלים מהבנק את סכום המשכנתא המופיע בגב הקלף.

## שחרור נכס

כדי לשחרר את הנכס הממושכן, משלמים לבנק את סכום המשכנתא הנקוב + 10% ריבית והופכים את שטר הקניין, כשהפנים כלפי מעלה. הסכום לשחרור הנכס מופיע על גב הקלף.

לא ניתן לגבות דמי שכירות על נכס ממושכן, אך אפשר לגבות על נכסים אחרים, לא ממושכנים, מאותה קבוצת צבע.

## "כללי הבית"

שחקנים רבים אוהבים לקבוע "כללי בית" למשחק המונפול ולשנות את החוקים. לפעמים המשחק מאוד מתארך בגין השינויים. במשחק הרשמי אין הלוואת כספים בין המשתתפים ואין עסקאות עתידיות של ויתור על דמי שכירות וכו'. במשחק הרשמי כל התשלומים מועברים לבנק - ואינם נשמרים בשום מקום אחר.

## 2 אם עדיין אין לכם מספיק כסף לתשלום החובות - אתם מוכרזים כפושטי רגל ויוצאים מן המשחק.

## חייבים כסף למשתתף?

מעבירים אליו את כל הרכוש הממושכן ואת הקלפים "צא מהכלא" שברשותכם. הוא ישלם 10% ריבית לבנק על כל הנכסים הממושכנים עוד באותו התור, גם אם עדיין לא החליט לשחרר את הנכסים.

## חייבים כסף לבנק?

מחזירים את כל הרכוש שלכם לבנק. הבנקאי עורך מיד מכירה פומבית על כל אחד מהנכסים המוחזרים ומוסר כל שטר קניין למרבה במחיר. אם ברשותכם קלף "צא מהכלא" - החזירו אותו לתחתית הערימה המתאימה.

שאר המשתתפים במשחק ממשיכים לשחק עד שלבסוף נותר רק משתתף אחד שאינו פושט רגל והוא המנצח במשחק!

משחק העסקים המוביל בעולם  
Fast-Dealing Property Trading Game



BRAND



## מה בקופסה?

- לוח משחק
- 6 כלי משחק ממחכת
- 28 שטרי קניין
- 16 קלפי הפתעה
- 16 קלפי תיבת מזל
- חבילת שטרות - כסף מונפול
- 32 בתים
- 12 בתי-מלון
- 2 קוביות משחק
- מגש בנקאי
- דף מידע על אתרי תל-אביב

ל-6 משתתפים בגילאי 8+

www.monopoly.com www.hasbro.com

The HASBRO GAMING and MONOPOLY names and logos, the distinctive design of the gameboard, the four corner squares, the MR. MONOPOLY name and character, as well as each of the distinctive elements of the board and playing pieces are trademarks of Hasbro for its property trading game and game equipment.  
© 1935, 2021 Hasbro, Pawtucket, RI 02861-1059 USA. All Rights Reserved. TM & ® denote U.S. Trademarks.

www.kodkod.com



יצרן: למדע תעשיות קלות בע"מ © 2021, כל הזכויות שמורות. כתובת: בלזאל 27, ערך, 8909355, ישראל.  
**אזהרה!** סכנת חנק: בגלל חלקים קטנים, אינו מיועד לילדים מתחת לגיל 3 שנים. ההוראות כתובות בלשוו זכראר מתייחסות לשני המינים כאחד.

D-1705-0236H-0000 060721

# הכנות

1 בוחרים באחד המשתתפים שיקרא בקול את הוראות המשחק לכל המשתתפים.

2 מחלקים לכל משתתף סכום כסף של 1500 ₪ לפי הפירוט להלן:

- 5x 1
- 1x 5
- 2x 10
- 1x 20
- 1x 50
- 4x 100
- 2x 500

את שאר השטרות שומרים ב"בנק" - במגש הבנקאי. זוהי הקופה.

3

מערבבים את קלפי "תיבת המזל" ו-ה"הפתעה" ומניחים אותם הפוכים במקומם.

4

בוחרים באחד המשתתפים לתפקיד הבנקאי. הבנקאי אחראי לכסף שבבנק, לבתים, למלונות, לשטרי הקניין ולביצוע העסקאות במשחק. הבנקאי יכול לתפקד בנוסף כשחקן רגיל, אך עליו לשמור את כספו ואת נכסיו האישיים בנפרד מהרכוש הציבורי.

5 כל משתתף בוחר כלי משחק ומניח אותו בתחילת המסלול במשבצת "דרך צלחה" במשחק.

6

מניחים את שתי קוביות המשחק ליד הלוח.



# מהלך המשחק

1 **איך מנצחים?** צועדים על הלוח וקונים כמה שיותר נכסים. ככל שתרכשו יותר נכסים - כך תקבלו יותר דמי שכירות בעבורם וכך הסיכוי שלכם לפשוט את הרגל יפחת... האחרון שנשאר במשחק אחרי שכולם פשטו את הרגל - מנצח!

2 **מי מתחיל?** מטילים שתי קוביות. בעל סכום ההטלה הגבוה ביותר פותח במשחק, והתור ממשיך בכיוון השעון.

## משתתף בתור:

- 1 מטיל את שתי הקוביות.
- 2 מתקדם בכיוון השעון בהתאם לסכום שהן מראות. (יותר לכמה משתתפים לעצור באותה המשבצת).
- 3 פועל לפי המשבצת אליה הגיע (קראו על המשבצות השונות בהמשך).
- 4 הטלתם "דאבל" (שני מספרים זהים) בקוביות? - מתקדמים ופועלים בהתאם למשבצת אליה הגעתם ולאחר מכן משחקים תור נוסף.
- 5 **זהירות!** קיבלתם ב-3 הטלות רצופות "דאבל"? אתם הולכים ישר לכלא!
- 6 תורכם הסתיים. התור עובר למשתתף משמאל.

## התחילו לשחק!

# על המשבצות בלוח

## אתרים

אם הגעתם לאתר **שאינו בבעלות אף משתתף** - רכשו אותו או העמידו אותו למכירה פומבית.



**מעוניינים לקנות?** משלמים לבנק את המחיר הנקוב בלוח ומקבלים מהבנקאי את שטר הקניין המתאים עבור האתר.

מחיר	שטח
100	100
200	200
300	300
400	400
500	500
600	600
700	700
800	800
900	900
1000	1000

**לא מעוניינים לקנות?** הבנקאי חייב להעמיד את האתר למכירה פומבית. כל מכירה פומבית מתחילה מסכום של 10 ₪ וכל המשתתפים יכולים להציע סכום.

אם הגעתם לאתר **ששייך לאחד המשתתפים** - משלמים לבעל האתר את דמי השכירות הנקובים בשטר הקניין שברשותו.

**מומלץ לרכוש את כל האתרים שבאותה קבוצת צבע** כדי שתוכלו לבנות עליהם בתים ומלונות. (לא ניתן לבנות בתים לפני שברשותכם כל האתרים באותה הקבוצה).

מחיר	שטח
100	100
200	200
300	300
400	400
500	500
600	600
700	700
800	800
900	900
1000	1000



- דמי השכירות מוכפלים בכל אחד מהאתרים ברגע שברשותכם כל האתרים באותה קבוצת צבע.
- קניתם בתים? דמי השכירות ממשיכים לעלות.
- מאוחר יותר תוכלו לשדרג את הבתים למלונות (קראו בהמשך על הפרק "מבנים").

**שימו לב:** בעל האתר צריך לדרוש את התשלום בטרם הטיל השחקן הבא את הקוביות. פספסתם? הפסדתם.

## רכבות

אם הגעתם לתחנת רכבת **שאינה בבעלות אף משתתף** - רכשו אותה או העמידו אותה למכירה פומבית.



**מעוניינים לקנות?** משלמים לבנק את המחיר הנקוב בלוח ומקבלים בעבורה מהבנקאי את שטר הקניין המתאים.

מחיר	שטח
100	100
200	200
300	300
400	400
500	500
600	600
700	700
800	800
900	900
1000	1000

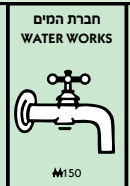

**לא מעוניינים לקנות?** גם כאן מתבצעת מכירה פומבית המתחילה מסכום של 10 ₪ וכל המשתתפים יכולים להציע סכום.

אם הגעתם לתחנת רכבת שכבר **שייכת לאחד המשתתפים** - משלמים לבעל הנכס את דמי השכירות, תלוי במספר הרכבות שברשותו:

רכבות	1	2	3	4
דמי שכירות	25 ₪	50 ₪	100 ₪	200 ₪

## מקורות אנרגיה

מקורות האנרגיה נקנים ומכרים כמו כל נכס אחר בלוח.



**מעוניינים לקנות?** משלמים לבנק את המחיר הנקוב בלוח ומקבלים בעבורה מהבנקאי את שטר הקניין המתאים.

מחיר	שטח
100	100
200	200
300	300
400	400
500	500
600	600
700	700
800	800
900	900
1000	1000

**לא מעוניינים לקנות?** יש לבצע מכירה פומבית המתחילה מסכום של 10 ₪ וכל המשתתפים יכולים להציע סכום.

אם הגעתם לחברת החשמל או לחברת המים שכבר **שייכת לאחד המשתתפים** - משלמים לבעל הנכס את דמי השכירות כדלהלן: מטילים את הקוביות שוב. אם ברשות המשתתף מקור אנרגיה אחד, דמי השכירות שיש לשלם לו הם: סכום הקוביות X 4. אם ברשות המשתתף שני מקורות אנרגיה, דמי השכירות המשולמים לו הם סכום הקוביות X 10.

## משבצות פעולה

### "דרך צלחה"

אם הגעתם למשבצת זו, או חלפתם על פניה - קבלו 200 ₪ מהבנק.



### "הפתעה" ו"תיבת המזל"

מרימים את הקלף העליון המתאים וממלאים אחר ההוראות. מחזירים את הקלף לתחתית הערימה בסיום ביצוע המשימה.



### "מס הכנסה" / "מע"מ"

משלמים לבנק את הסכום הנקוב במשבצת.



### "חניה חופשית"

אפשר להירגע! נחים עד התור הבא.



### "מעבר חופשי"

אל דאגה. אם נחתם כאן, אתם רק מבקרים, אינכם נשלחים לכלא, ואתם ממשיכים לשחק בתור הבא כרגיל.



### "לך לכלא"

אופס! מעבירים את כלי המשחק שלכם אל בית הכלא מיד. אם בדרך חולפים על-פני משבצת "דרך צלחה" לא מקבלים 200 ₪. תורכם מסתיים כאן. בזמן שהותכם בכלא, אתם עדיין יכולים לבצע עסקאות כגון קניית מבנים, משכון נכסים או מכירת נכסים למשתתפים האחרים.



### איך משתחררים מהכלא?

יש שלוש דרכים אפשריות:

- 1 **משלמים לבנק קנס בסך 50 ₪** בתחילת התור הבא. מטילים קוביות ומתקדמים כרגיל.
- 2 **משתמשים בקלף "צא מהכלא בחינם"** בתחילת התור הבא, אם יש ברשותכם קלף כזה (או שרכשתם קלף זה ממשתתף אחר). מחזירים את הקלף לתחתית הערימה המתאימה וזו מטילים את הקוביות ומתקדמים כרגיל.
- 3 **מנסים להטיל "דאבל"** בקוביות בתורכם הבא. הצלחתם? אתם חופשיים! מטילים שוב את הקוביות ומתקדמים בהתאם. לא הצלחתם? תוכלו לנסות להטיל דאבל במהלך שלושה תורים. אך אם לאחר שלושה תורים לא הצלחתם - משלמים לבנק 50 ₪ וממשיכים להתקדם כרגיל לפי ההטלה האחרונה שלכם.