

החצי השני

תארו לכם מפלצת!



הוראות משחק

משחק ל: 2-4 שחקנים, גיל +4


החצי השני: התאמת מפלצות

תכולה

44 קלפי משחק


מטרת המשחק

ליצור כמה שיותר מפלצות שלמות על ידי איסוף החצאים החסרים של המפלצות שבידיכם.



ניצחון במשחק

השחקן שצבר את המספר הגבוה ביותר של מפלצות שלמות, הוא המנצח!



הכנת המשחק

ערבבו את חפיסת הקלפים וחלקו 5 קלפים לכל שחקן. כל שחקן מתבונן בקלפים שבידו בלי לחשוף אותם בפני השחקנים האחרים. הניחו את יתרת הקלפים במרכז השולחן. הם ישמשו כקופה.



איך משחקים


השחקן שיום הולדתו הבא הכי קרוב - משחק ראשון. כל שחקן בתורו בוחר חצי מפלצת מידו ומתאר אותה לשחקן אחר. עליו לציין 3 מאפיינים של המפלצת שאת החצי השני שלה הוא מחפש כדי ליצור מפלצת שלמה (לדוגמה: האם יש לה מפלצת כחולה עם עין אחת ורגליים מפוספסות?). יש להימנע ככל האפשר מתנועות ידיים ולהסתפק בתיאור מילולי. השחקן האחר יענה רק לאחר שהשחקן השואל מסיים את כל התיאור שלו. אם לשחקן יש את החצי השני של המפלצת המתוארת, עליו

למסור אותו, והשחקן שביקש את המפלצת מוריד אותה ומניח לידו, וממשיך לתור נוסף.

אם אין לו את המפלצת המתוארת, הוא אומר: "אין מפלצת", השחקן השואל לוקח קלף מהקופה, והתור עובר לשחקן הבא. אם הקלף שלקח מהקופה משלים לו מפלצת, יניח את המפלצת השלמה לידו.

המשחק ממשיך עד שלא נותרים קלפים בקופה ולאחד השחקנים לא נותרים קלפים בידו.

הקלה לקטנטנים - אם השחקנים מתקשים להחזיק את הקלפים בידיהם, הניחו ספר או חוץ בין השחקנים כדי שיוכלו להניח את הקלפים על השולחן בלי שאחרים ייחשפו אליהם, או השתמשו במחזיק הקלפים שלנו.



גרסת משחק נוספת -

החצי השני: מפלצת הזיכרון

מטרת המשחק

לחשוף כמה שיותר מפלצות שלמות.

הכנת המשחק

בחרו כמה מפלצות. ערבבו את הקלפים שנבחרו והניחו אותם עם הפנים כלפי מטה בשורות מסודרות על השולחן.

איך משחקים

השחקן שיום הולדתו הכי קרוב מתחיל ראשון. כל שחקן בתורו בוחר שני קלפים והופך אותם. אם שני הקלפים האלה יוצרים יחד מפלצת שלמה, השחקן מניח אותם לצידי וממשיך בתורו. אם שני הקלפים שנבחרו אינם יוצרים מפלצת שלמה, השחקן הופך אותם בחזרה, והתור עובר לשחקן הבא. המשחק ממשיך עד שכל המפלצות הושלמו.

ניצחון במשחק

השחקן עם המספר הגבוה ביותר של מפלצות שלמות, הוא המנצח!



משחק מאת:

